

REQUISITS DE
COMPLIMENT OBLIGAT
PER A L'EXECUCIÓ DE
VORERES I GUALS

Els guals i les voreres que es construeixen hauran de tenir les característiques aquí especificades.

Les voreres, en tots els casos, s'han de pavimentar amb les indicacions grafiades en els detalls adjunts i mitjançant un panot de ciment de color gris de nou pastilles, excepte:

- A la urbanització del Lledoner, on el panot ha de ser de ciment de color vermell i estriat
- A la urbanització de les Bassioles, on el paviment serà de formigó en massa HM-200 acabat raspat amb un gruix de 20 cm.

En l'execució de la vorera, també caldrà:

-Arranjar i substituir les vorades malmeses, tenint cura especial dels serveis soterrats existents. En cas que es produeixin desperfectes en els serveis, s'haurà d'avisar a la companyia subministradora i reparar-ho.

-Si l'espai que ha d'ocupar el gual afecta algun element de mobiliari urbà, element d'enllumenat públic o arbrat, prèviament caldrà comunicar-ho als Serveis Tècnics municipals.

Durant l'execució es procedirà a la seva senyalització d'acord amb la normativa de seguretat i salut en la construcció.

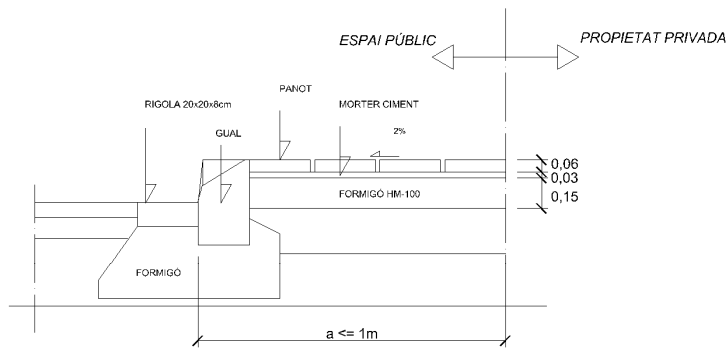
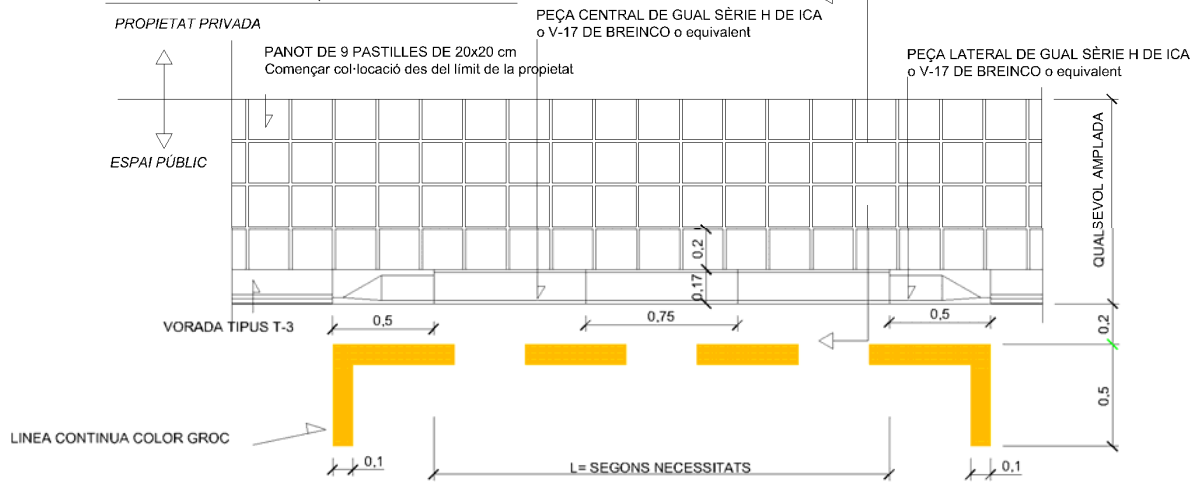
En cap cas es perllongarà amb obra afegida, la inclinació de la peça prefabricada que forma el gual, a fi de no envair el tram de via pública destinat a trànsit rodat. En la seva construcció no es pot variar en cap punt la rasant de la vorera.

Els guals s'hauran d'ajustar a alguna de les següents tipologies, en funció de l'amplada de la vorera (vegeu gràfics detallats en el dors d'aquest document):

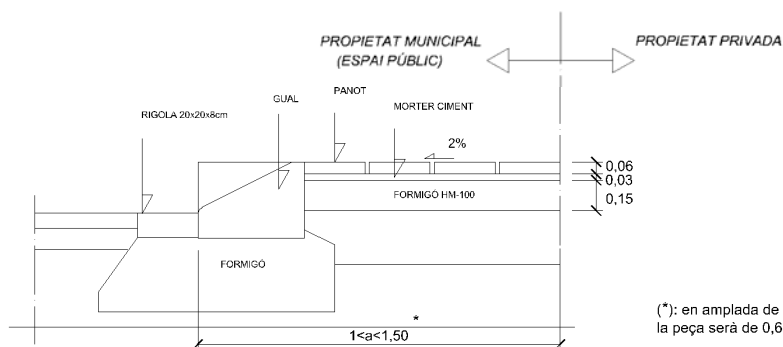
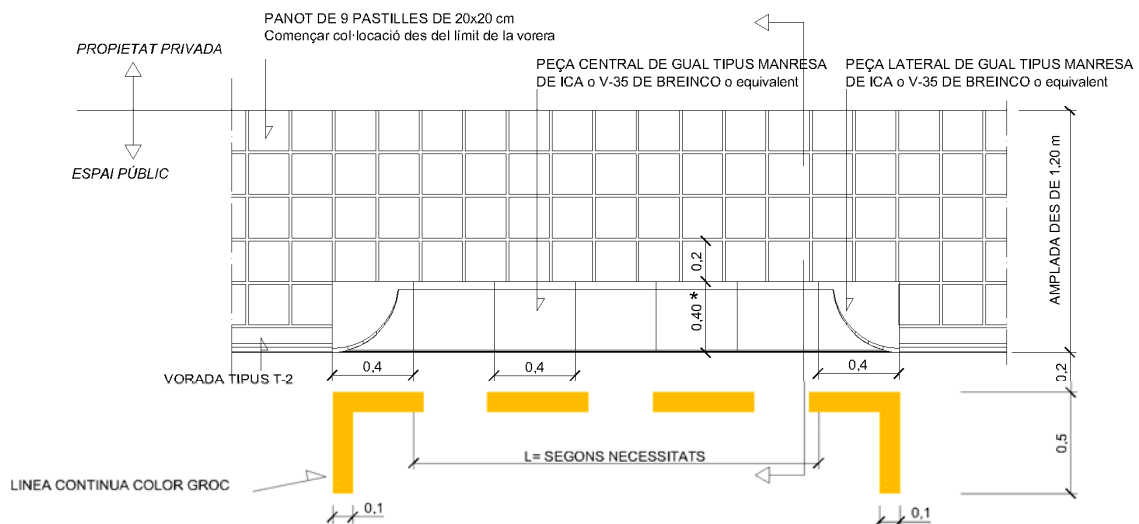
Davant els accessos autoritzats s'ha de pintar a la calçada, a una distància de 20cm de la vorada i paral·lela a aquesta, un línia discontinua de 10cm d'ample de color groc (segons UNE 48 103, referència B-502) i amb la longitud concedida a la llicència, que en els seus extrems finalitzarà amb una altra línia, formant angle de 50cm de longitud.



OPCIÓ 1. VORERES DE QUALSEVOL AMPLADA:



OPCIÓ 2. VORERES D'AMPLADA SUPERIOR A 1,20 m:



(*): en amplada de vorera igual o superior a 1,60 m la peça serà de 0,60 m. Admet vorada tipus T2 i T3.